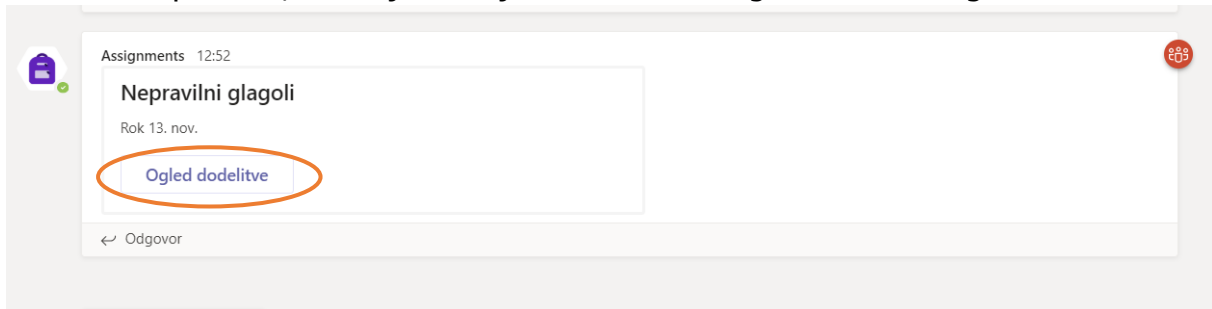
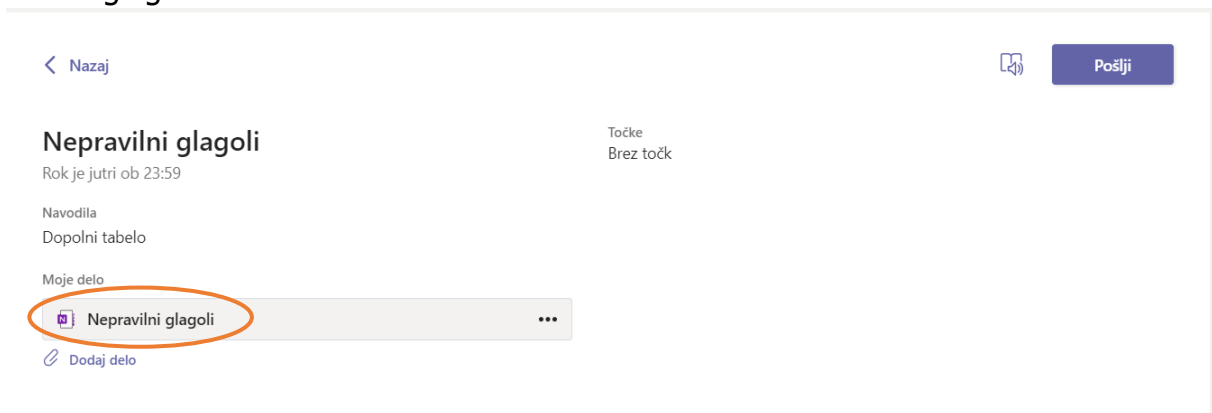


## Kako rešim in oddam DN v Zvezku za predavanje v obliki Dodeljene naloge

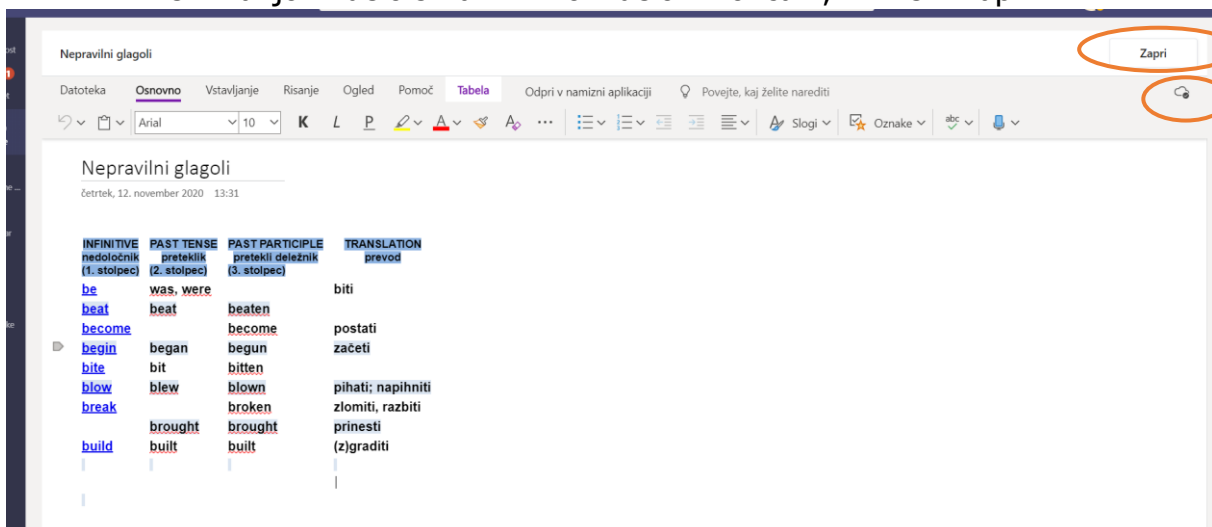
1. V ekipi vidim, da mi je učitelj/ica dodelila nalogo. Kliknem »Ogled dodelitve«



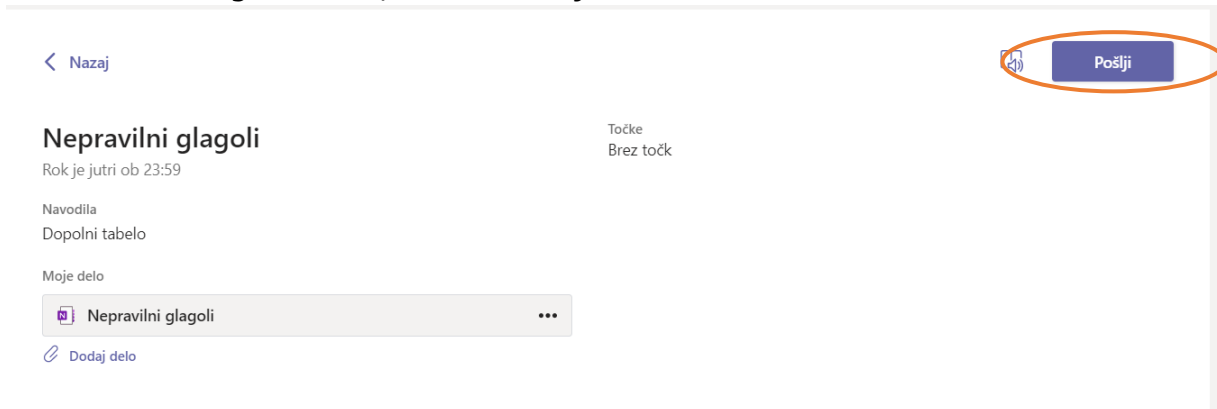
2. Kliknem na nalogo, ki mi jo je dodelil/a učitelj/ica, v tem primeru Nepravilni glagoli.



3. Odpre se mi naloga v Zvezku za predavanje, ki jo po navodilu rešim. Shranjevanje je avtomatično, zato dodatno shranjevanje ni potrebno. Kljub temu preverim, da je na oblaku v zgornjem levem kotu kljukica. Če je ni, kliknem nanjo in delo shranim. Ko z delom končam, kliknem Zapri.



4. Aplikacija se vrne na stran z dodeljeno nalogo. Da učitelja/ico obvestim, da sem nalogo oddal/a, kliknem Pošlji.



5. Nalogo lahko še popravim tako, da kliknem Razveljavi oddajo in ponovim korake od 2. do 4.

